

Zoom : Ordinateur PC ou Mac via votre navigateur

Bon à savoir

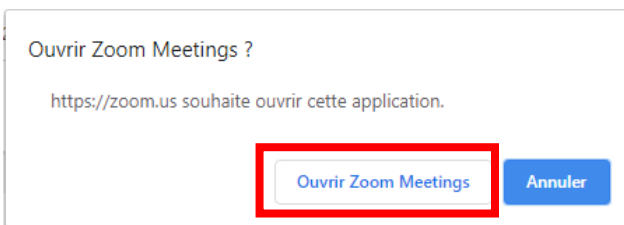
- Assurez-vous de vérifier les paramètres de son de votre appareil.
- Vous devez utiliser Google Chrome ou Edge comme navigateur pour un fonctionnement optimal.
- Vous n'avez pas à vous créer de compte ou à installer le logiciel pour participer aux activités.

Guide de démarrage

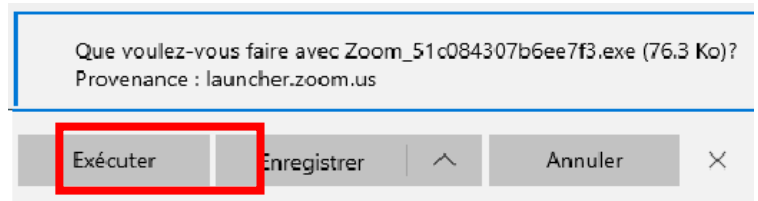
1- Pour rejoindre une activité, cliquez sur le lien envoyé par courriel.

2- Votre navigateur vous invitera à ouvrir l'application web de Zoom :

Google Chrome

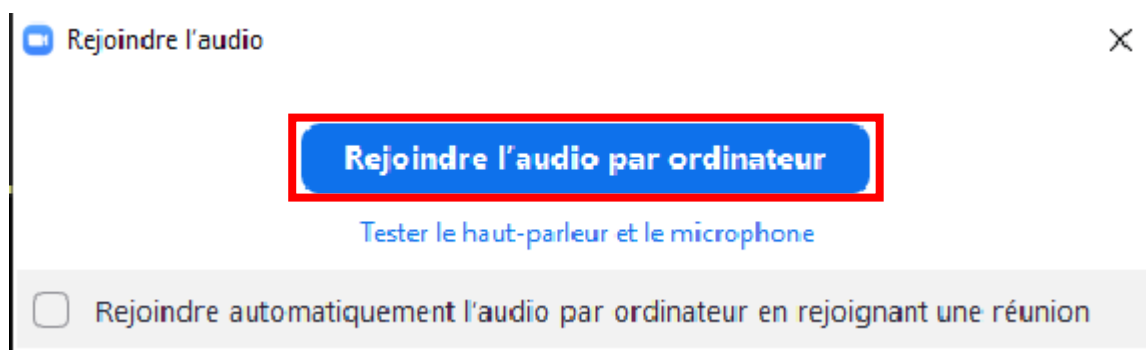


Edge (au bas de l'écran)



3- Vous serez ainsi placé dans la salle d'attente et vous devrez patienter le temps que l'animatrice vous accepte.

4- Nous vous invitons à Rejoindre avec l'audio pour partager avec notre animatrice.



5- Il y a un certain délai avant votre entrée dans la réunion pour que la vidéo et le son s'activent.

Pour en savoir plus

Consultez [le guide de démarrage](#) complet préparé par Zoom

OU

Contactez un employé de la bibliothèque en remplissant un [formulaire Reponseatout](#).